



明日の喜びをつくろう!

ESHIN NEWS

10

2022

VOL.46

仕事に生活に車を支える井出信のカーサポートNEWS

自宅で

手洗い洗車

洗車のプロいですが教えます。



洗車プロ直伝方法で洗ってみよう！

秋になり夏の暑さから解放されて涼しくなりました。活動しやすい季節になりましたので、時間のある方は自宅で洗車をしてみましょう！
今回は洗車のプロ、いでしんが教える「自宅で洗う手洗い洗車」についてレクチャーします。



用意するもの

- 水道（ホース付き）
- 洗車用洗剤
- バケツ

- スポンジ2個（タイヤとボディ用）
（タオルでもOK）
- キレイなタオル数枚
- 汚れても良いタオル数枚

あると良いモノ

- 脚立などの作業台
- ブラセーヌ（水滴減らし）
- タイヤワックス

服装

- 濡れたり汚れても良い服装
- 濡れても良い靴（長靴）



① タイヤ・ホイール洗浄



シャワーでタイヤ・ホイールに水分を掛けて、洗剤を含ませたタイヤ用スポンジで洗浄します。

② 予備洗浄




上から下に向けてシャワーでボディの砂ホコリを流して落とします。

③ ボディ洗い




ボディ用のスポンジに洗剤を含ませて屋根などの上面から洗います。

④ 水滴減らし



ボディが濡れている状態なので、ブラセーヌ（バスタオルでも可）を使用して水滴を減らします。

⑤ 窓・ボディ拭き上げ



窓から始め屋根・ボンネットの順番で上面から順番にパーツごと拭き上げを進めましょう。

⑥ ステップ拭き




ステップと言われるボディとの隙間の部分に溜まっている水滴を拭き上げます。※汚れても良いタオル

⑦ タイヤホイール仕上げ



タイヤとホイールを拭き上げます。※汚れても良いタオル

⑧ 最終確認



全体的に拭き残しがないか最終確認を行います。

10月イベント告知

洗車のプロと洗おう！ナイター洗車「洗車自慢のガソリンスタンド社長から、自宅で出来る洗車のコツを学ぼう！」

富士商工会議所のまち得ゼミナールにて洗車を教える講師として洗車イベントを行います。



追伸！
空中での操作は非常に難しく、空飛ぶ車も実用化に向けて開発が進んでいますが、大気の影響もあり運転は苦労するのではと改めて感じました。その点、自動車はタイヤが路面に接していることで走る曲がる止まるの操作を確実にこなすことが出来る車はシンプルで便利だなど改めて感じました。

魅力発見となりました。
朝霧は当店から車で45分くらい。新たな地元の問題で1本しか飛ばさず、風が吹いて入りますが、運良く良い風が入り、フライトが出来ました。朝霧は当店から車で45分くらい。新たな地元の魅力発見となりました。

先曰、パラグライダー体験をする機会があり朝霧高原P.G.S.パラグライダースクールさんにてパラグライダーをしました。パラグライダー体験は①インストラクターと2人で山の上からフライトするタンDEMフライトコースと、②小高い丘（ピル5階建くらいの高さ）からインストラクターの指導のもと1人でフライトス体験してきました。良い風が吹かないとフライトに影響するというのが左右2本のロープで車と言うハンドルとブレキの操作を行います。風の問題で1本しか飛ばさず、風が吹いて入りますが、運良く良い風が入り、フライトが出来ました。朝霧は当店から車で45分くらい。新たな地元の魅力発見となりました。

井出信石油
社長コラム

明日の喜びをつくろう！ ESHIN 井出信石油株式会社

〒416-0907 富士市中島 416 JR 富士駅から車で3分

☎0545-61-1994 営業時間 8:00~18:00 定休日 日曜日

ホームページ QRコード



LINE@登録で お得情報 GET!



Instagram

